

Estudios

de opinión pública

UADE

Encuesta sobre la celebración de
la Pascua en Argentina
Resultados de Investigación

» marzo 2024

Encuesta sobre la Pascua en Argentina

En marzo de 2024, el Instituto de Ciencias Sociales y Disciplinas Proyectuales (INSOD) de UADE realizó una encuesta online con el fin de indagar en las costumbres familiares respecto de la celebración de la Pascua.

La encuesta estuvo principalmente enfocada en ciudadanos de nivel socioeconómico medio y medio-alto de la Ciudad Autónoma de Buenos Aires y localidades del conurbano bonaerense. Se alcanzó un total de 971 respuestas, entre personas (66% mujeres, 34% hombres) mayores de 18 años, la mayoría de ellas con nivel secundario completo y estudios universitarios en curso.

Resumen

- El 73% de los encuestados afirmó que suele celebrar Pascua (60% siempre y 13% a veces), mientras que un 27% reconoció que no lo hace, principalmente debido a que no es una costumbre familiar.
- Al analizar el grupo que celebra esta fecha, los resultados de la encuesta evidenciaron que la mayoría de las familias, principalmente por decisión de la madre del núcleo familiar (sin distinción de estado civil) pasa la Pascua acompañada por los integrantes del hogar o en su defecto con la familia materna durante el domingo al mediodía.
- Ese momento fue el más elegido, con un 63% de votos, seguido por la tarde del domingo, con 18% de preferencia, en tanto las noches del sábado y del domingo quedaron en tercero y cuarto puesto con un 11% y 8%, respectivamente.
- Dentro del 63% que eligió el domingo al mediodía, el 31% afirmó que celebra Pascua con el núcleo hogareño y el 27% indicó que lo hace con la familia materna. A casi 10 puntos de distancia se ubicó la familia paterna (18%), seguida por la familia extendida (13%), la familia de la pareja (8%) y los amigos (3%).
- En línea con la pregunta anterior, se preguntó de manera hipotética con quién y dónde preferiría pasar esta fiesta, en caso de tener la posibilidad de elegir. Nuevamente, el domingo al mediodía y en compañía del núcleo familiar hogareño fue la categoría más indicada.
- Por otra parte, entre los grupos menos seleccionados para elegir celebrar la Pascua el domingo al mediodía (en caso de poder elegir) se ubicaron los amigos (6%) y la familia de la pareja (11%).
- En cuanto a la persona que decide el lugar y con quiénes se celebrará la Pascua, más del 42% de los encuestados indicaron a la madre del hogar como la principal decisora. El resto de las respuestas estuvo repartido entre el consenso de la familia entera y el propio encuestado (en su mayoría, mujeres).
- Finalmente, el sitio preferido por las familias para celebrar Pascua fue el propio hogar del núcleo familiar con un 47%, seguido por la casa de la familia materna, con un 30%.

Resultados

Habitualmente ¿solés celebrar la Pascua?

En primer lugar, la encuesta de UADE consultó a nivel general acerca del festejo de esta fecha. El 73% aseguró que suele celebrar la Pascua (60% siempre y 13% a veces). Mientras que un 27% reconoció que no lo hace debido a diferentes motivos, el principal se debe a que no lo consideran una costumbre familiar (61%), en segundo puesto se ubicaron las diferentes creencias religiosas (15%) y otros encuestados afirmaron que utilizan estos feriados para viajar (10%).

Al analizar las respuestas según el estado civil, se evidenció que, de las personas casadas, el 82% festeja la Pascua, mientras que, en el grupo de los solteros, el 72% lo hace. Ese número disminuye en los grupos de divorciados y separados.

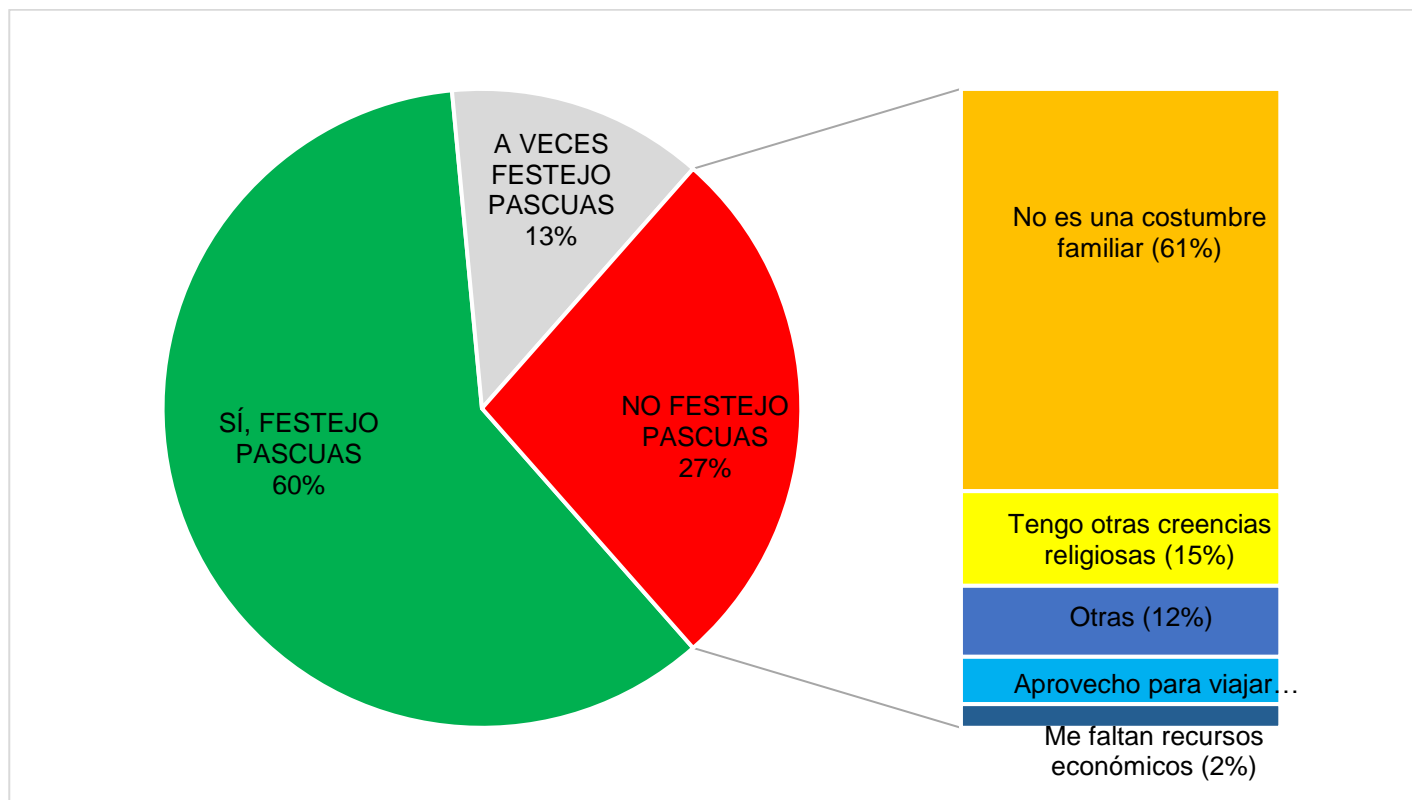


Gráfico 1. Celebración de la Pascua

¿Con quién solés celebrar Pascua y en qué momento del día?

En un nivel más específico, se preguntó por la compañía y el día más elegido entre las familias para pasar esta festividad. El domingo al mediodía fue el momento más seleccionado, con un 63% de votos, seguido por la tarde de ese mismo día, con 18% de preferencia, en tanto las noches del sábado y del domingo quedaron en tercero y cuarto puesto con un 11% y 8%, respectivamente.

Dentro del 63% que eligió el domingo al mediodía, el 31% afirmó que celebra Pascua con el núcleo hogareño y el 27% indicó que lo hace con la familia materna. A casi 10 puntos de distancia se ubicó la familia paterna (18%), seguida por la familia extendida (13%), la familia de la pareja (8%) y los amigos (3%).

Por otra parte, dentro del 18% que eligió la tarde del domingo, el 22% indicó que celebra con la familia materna, el 20% con el núcleo familiar, el 19% con la familia paterna, el 16% con la familia de la pareja, el 13% con la familia extendida y el 10% con amigos.

En tanto, el sábado por la noche (11%) fue el momento reservado para celebrar con amigos en primer lugar (41%), seguido por el núcleo hogareño (22%), la familias maternas y paternas (11% cada una), la familia de la pareja (9%) y la familia extendida (6%).

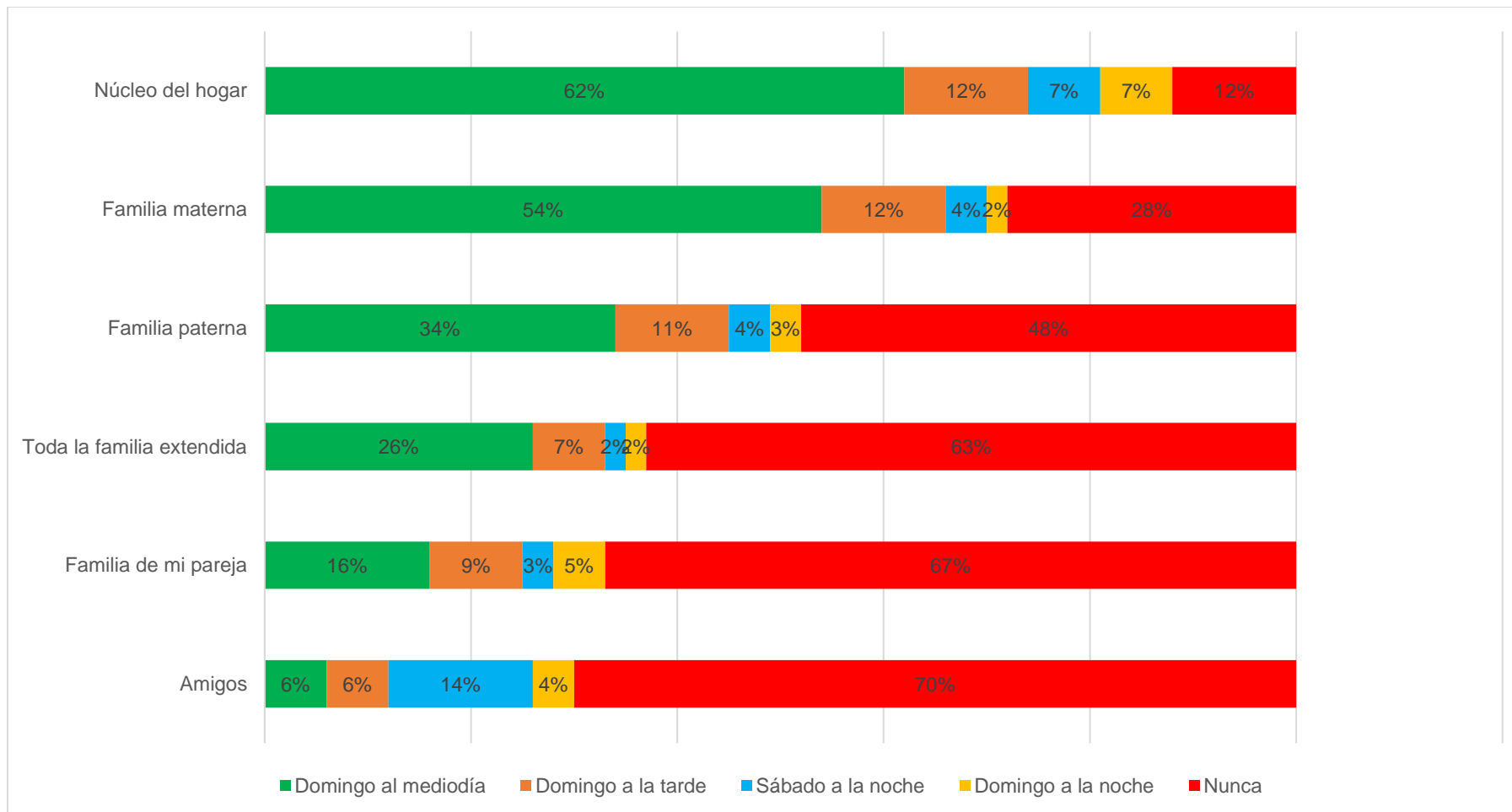


Gráfico 2. Momento del día en que se festeja Pascua y compañía familiar

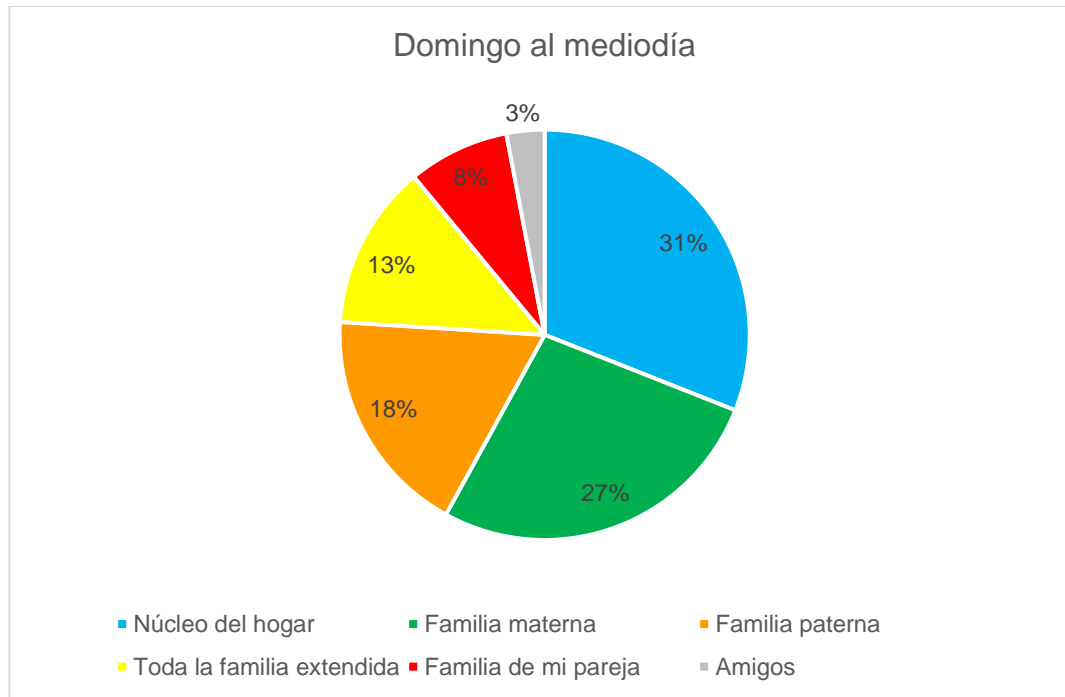


Gráfico 3. Momento del día más elegido y división familiar

Si pudieras elegir, ¿con quién te gustaría celebrar Pascua y en qué momento del día?

En línea con la pregunta anterior, se preguntó de manera hipotética con quién y dónde se prefiere pasar esta fiesta. Nuevamente el domingo al mediodía fue la opción más elegida, con un 56% de preferencia, seguida por ese mismo día a la tarde (19%), el sábado por la noche (15%) y el domingo por la noche (10%).

Respecto de la compañía, el núcleo familiar del hogar fue el más elegido para el domingo al mediodía, con un 26% de votos. En segunda instancia, los encuestados preferirían celebrar Pascua con la familia materna (25%), en tanto el tercero y cuarto puesto empataron la familia paterna y la extendida (16% cada una).

Por otra parte, entre los grupos menos seleccionados para elegir celebrar la Pascua el domingo al mediodía se ubicaron los amigos (6%) y la familia de la pareja (11%).

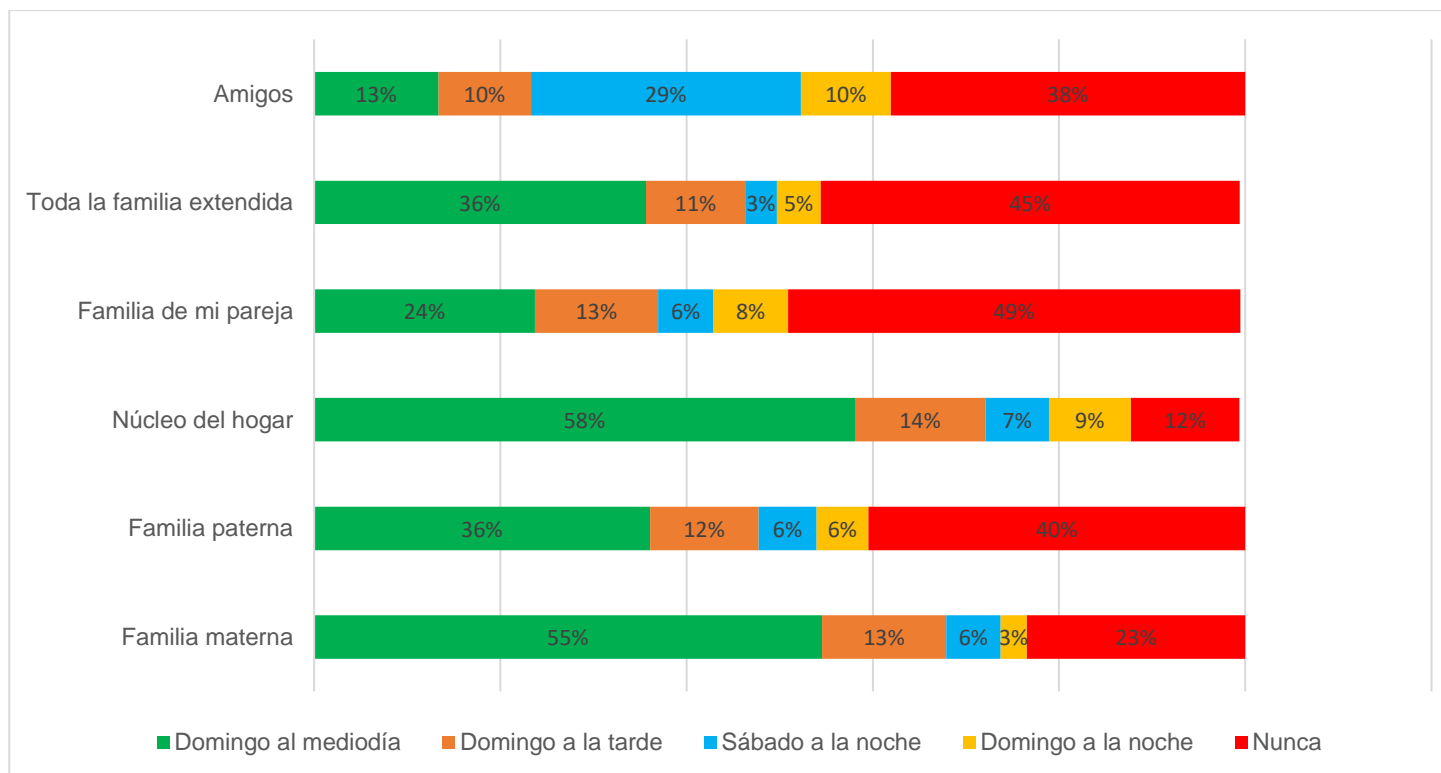


Gráfico 4. Momento del día para festejar la Pascua y compañía familiar preferidos en caso de poder elegir

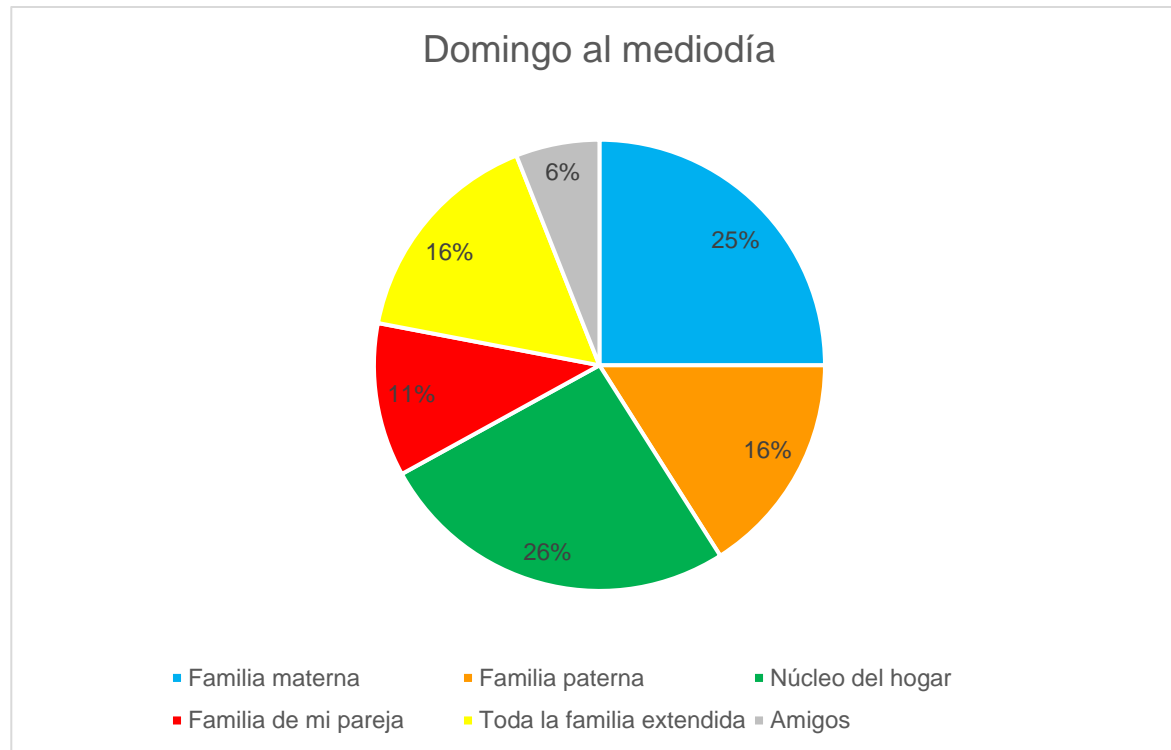


Gráfico 5. Momento del día más elegido y división familiar en caso de poder decidir

¿Quién decide, habitualmente, dónde se celebra la Pascua?

Con el objetivo de profundizar en la toma de decisiones dentro de las familias, la encuesta de UADE preguntó cómo o quién define el lugar donde se reunirán a festejar. Con el 42% de los votos, la madre del grupo familiar fue la más elegida, seguida por el propio encuestado “Yo”, con el 16% (dentro de ese porcentaje, la mayoría está conformada por mujeres casadas o divorciadas). En tercer lugar, con un 12% de votos, la elección se realiza entre dos o más integrantes del núcleo familiar por consenso, mientras que los/las abuelas suelen elegir el lugar en un 11% de los casos.

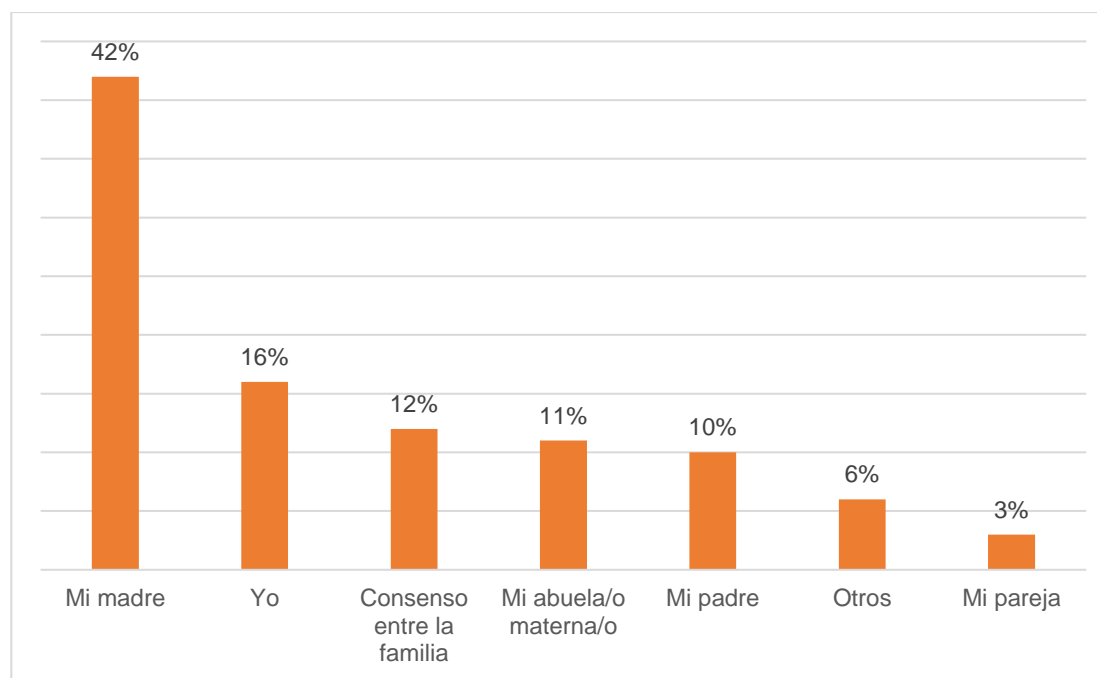


Gráfico 6. Integrante de la familia que decide el lugar del festejo

¿Quién decide, habitualmente, con quiénes se celebra la Pascua?

De manera similar a la pregunta anterior, la encuesta de UADE indagó en la definición de la compañía durante este festejo. Nuevamente la madre del hogar fue la más indicada para tomar esa decisión, con un 43% de votos, seguida por el propio encuestado con un 19% (en su mayoría mujeres, casadas y solteras en la misma proporción). En tercer lugar, con un 13% de votos, la elección se realiza entre dos o más integrantes del núcleo familiar por consenso, mientras que el padre del hogar es quien define los acompañantes en un 8% de los casos.

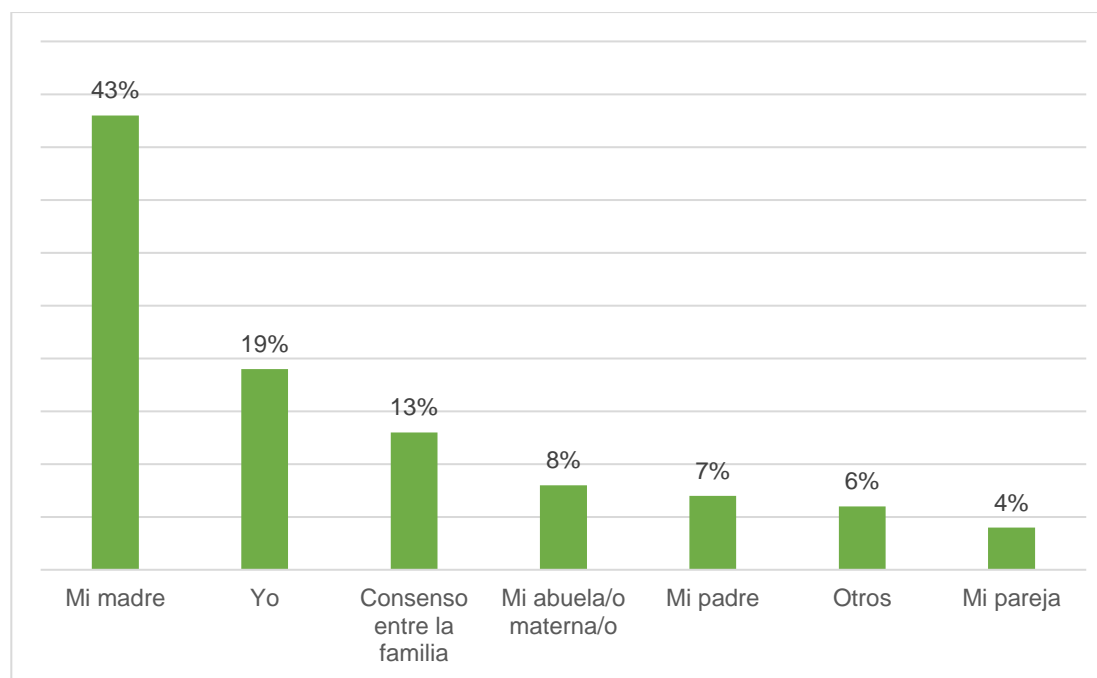


Gráfico 7. Integrante de la familia que decide la compañía del festejo

¿En qué lugar solés celebrar Pascua?

Por último, al preguntar acerca del sitio preferido para festejar esta fecha, el hogar de cada encuestado fue la opción más seleccionada con un 47% de preferencia, seguida por la casa de la familia materna, con un 30% de votos.

Más lejos quedaron el hogar de la familia paterna (11%) y otros sitios comerciales o sociales (club y restaurante, 1% cada uno).

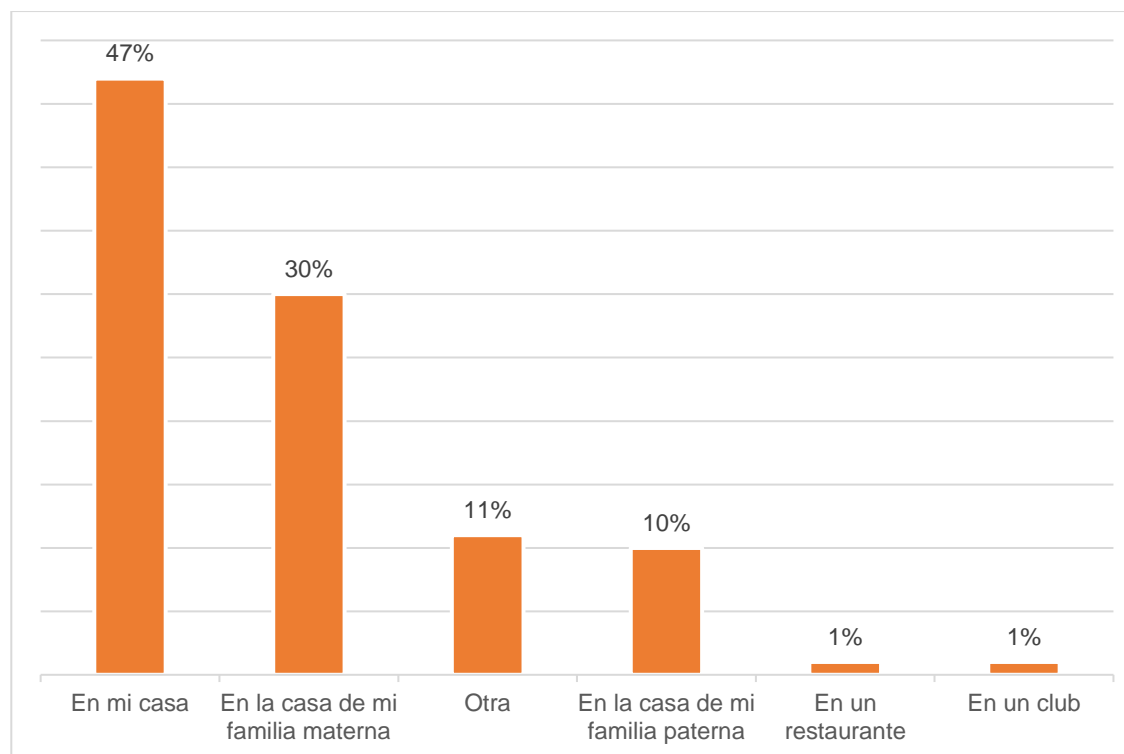


Gráfico 8. Lugar habitual del festejo pascual

Encuesta sobre la celebración de la Pascua en Argentina

Para conocer más sobre este informe de investigación elaborado por el Instituto de Ciencias Sociales y Disciplinas
Proyectuales (INSOD) de UADE: investigacion@uade.edu.ar

Acceda a nuestros otros informes de investigación:

<https://www.uade.edu.ar/investigacion/>

Ficha técnica

Cobertura: Área Metropolitana de Buenos Aires (89%), otras localidades de la provincia de Buenos Aires (10%) y resto del país (1%).

Universo: Población adulta (mayor de 18 años) de la Argentina.

Rango etario: 55% entre 18 y 24 años; 19% entre 25 y 34 años; 12% entre 35 y 44 años; 10% entre 45 y 54 años; y 4% más de 55 años.

Tamaño Muestral: 971 encuestas.

Técnica de Recolección: Encuestas online voluntarias.

Staff: De Gennaro, Faustina; Erizalde Gómez, Jessica; Finkelsztein, Solange; Morales Miy, José Agustín y Rotelli, Nicolás.

Fecha de Campo: marzo 2024.