

Estudios

de opinión pública

UADE

Encuesta sobre la celebración
del Día del Padre en Argentina
Resultados de Investigación

» junio 2024

Encuesta sobre la celebración del Día del Padre en Argentina

El Día del Padre se celebra en la Argentina cada tercer domingo de junio.

En junio de 2024, el Instituto de Ciencias Sociales y Disciplinas Projectuales (INSOD) de UADE realizó una encuesta online con el fin de relevar opiniones, prácticas y costumbres relacionadas con la celebración del Día del Padre en el país.

La encuesta estuvo principalmente enfocada en ciudadanos de nivel socioeconómico medio y medio-alto de la Ciudad Autónoma de Buenos Aires y del Gran Buenos Aires.

Se alcanzó un total de 709 respuestas, entre personas mayores de 18 años (62% mujeres; 38% hombres), la mayoría de ellas solteras y con nivel universitario en curso.

Resumen

- Más de 7 de cada 10 encuestados manifiestan celebrar habitualmente el Día del Padre.
- Pudiendo seleccionar más de una opción para cada respuesta, el 81% manifiesta celebrar habitualmente el Día del Padre con el “núcleo familiar del hogar”, mientras que el 59% dice celebrarlo con la “familia paterna” y el 49% con la “familia materna”.
- En cuanto a preferencias, al 84% de los encuestados le gustaría celebrarlo con el “núcleo familiar del hogar”, mientras que el 64% preferiría celebrarlo con la “familia paterna”, el 58% con la “familia materna” y el 43% querría pasar ese día “con toda la familia extendida”.
- El 32% de los encuestados manifestó que es el padre quien decide el lugar en dónde se celebrará el Día del Padre, mientras que un 20% dijo que es la madre. El 13% elige la opción “otras personas”, que agrupa a varios familiares al mismo tiempo. Luego aparece la opción del propio encuestado como quien decide el lugar (11%) y, más atrás, el abuelo paterno (5%).
- Para la mayoría, también es el padre el que decide con quiénes se celebrará este día. Sólo el 3,5% de los encuestados manifiesta que es “su pareja” la que decide con quiénes se celebrará.
- El 40% manifestó que celebra el Día del Padre en su propia casa, mientras que el 21% dijo que lo hace en la casa de su familia paterna y un 10% en la casa de su familia materna.

Resultados

Habitualmente, ¿solés celebrar el Día del Padre?

En primer lugar, la encuesta de UADE relevó cuán habitual es la celebración del Día del Padre.

La gran mayoría de los encuestados (76%) manifestó que suele celebrar el Día del Padre. Por su parte, el 15% dijo que no celebra este día. Mientras que un 9% manifestó celebrarlo, pero sólo a veces.

En cuanto a los datos por género, el 79% de las mujeres respondió que celebra este día, mientras que en los hombres la respuesta positiva fue del 72%.

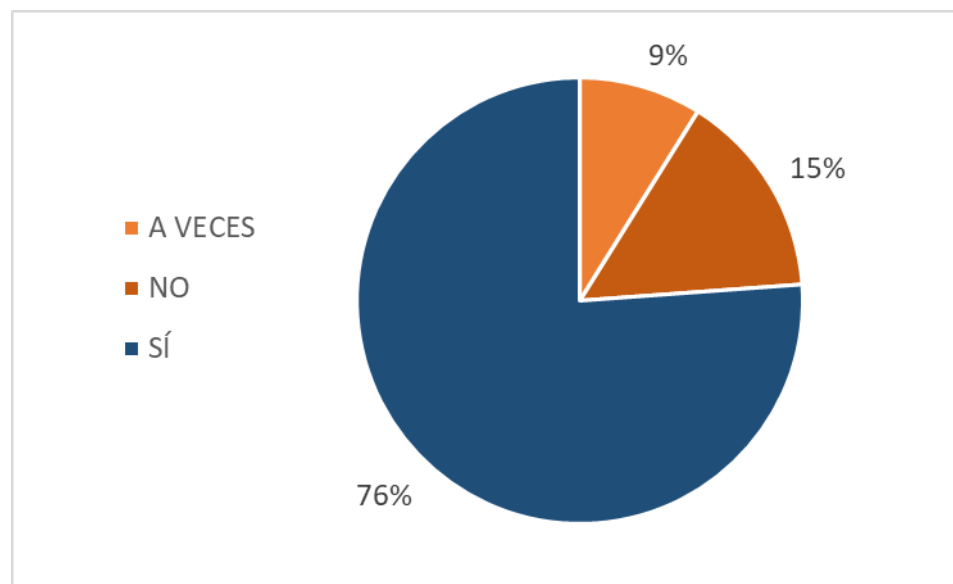


Gráfico 1. Celebra el Día del Padre

Encuesta sobre la celebración del Día del Padre en Argentina

¿Con quiénes solés celebrar el Día del Padre y en qué momento del día?

Luego se preguntó sobre las personas con las que acostumbra a celebrar el Día del Padre y en qué momento del día lo hace. Pudiendo seleccionar más de una respuesta, el 81% de los encuestados manifiesta celebrarlo habitualmente con el “núcleo familiar del hogar”, mientras que el 59% dijo celebrarlo con la “familia paterna” y el 49% con la “familia materna”. En el extremo opuesto, se encuentran las opciones “con la familia de mi pareja” (18%) y “con amigos” (8%). En las tres opciones, el domingo a mediodía es señalado como el momento del día en que más frecuentemente celebran este evento. Luego aparece la opción del domingo a la tarde y, finalmente, el domingo a la noche.

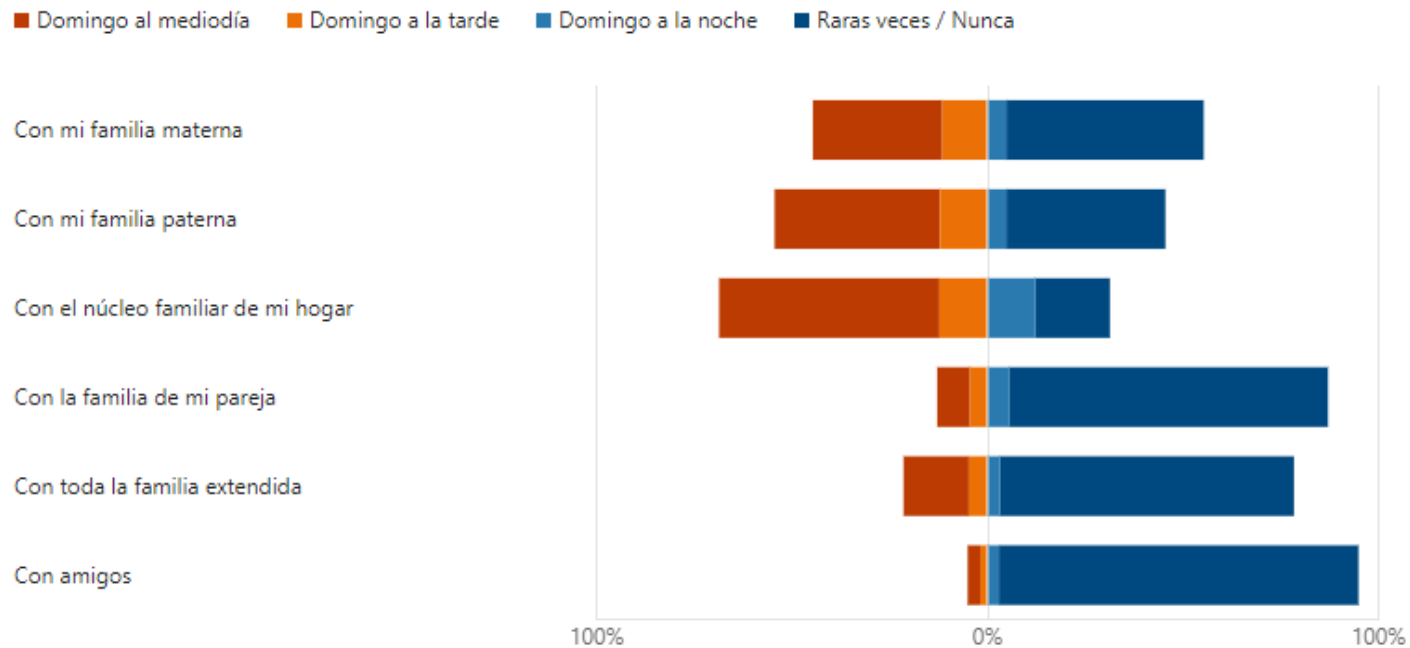


Gráfico 2. Con quiénes celebra el Día del Padre y en qué momento del día

Encuesta sobre la celebración del Día del Padre en Argentina

¿Con quiénes te gustaría celebrar el Día del Padre y en qué momento del día?

Luego se indagó sobre las preferencias de las personas: con quiénes les gustaría celebrar el Día del Padre y en qué momento del día preferirían hacerlo.

En este punto, los resultados son similares al punto anterior: no hay diferencias sustanciales entre los hábitos (con quiénes lo celebra) y las preferencias (con quiénes le gustaría celebrarlo).

El 84% de los encuestados manifiesta que le gustaría celebrarlo con el “núcleo familiar del hogar”, mientras que el 64% preferiría celebrarlo con la “familia paterna” y el 58% con la “familia materna”.

El único dato que difiere es sobre celebrarlo “con toda la familia extendida”, que preferiría el 43% de los encuestados. Sólo el 25% manifestó celebrar habitualmente de esa manera.

En cuanto a las preferencias de horarios para celebrar, se mantiene el domingo al mediodía.

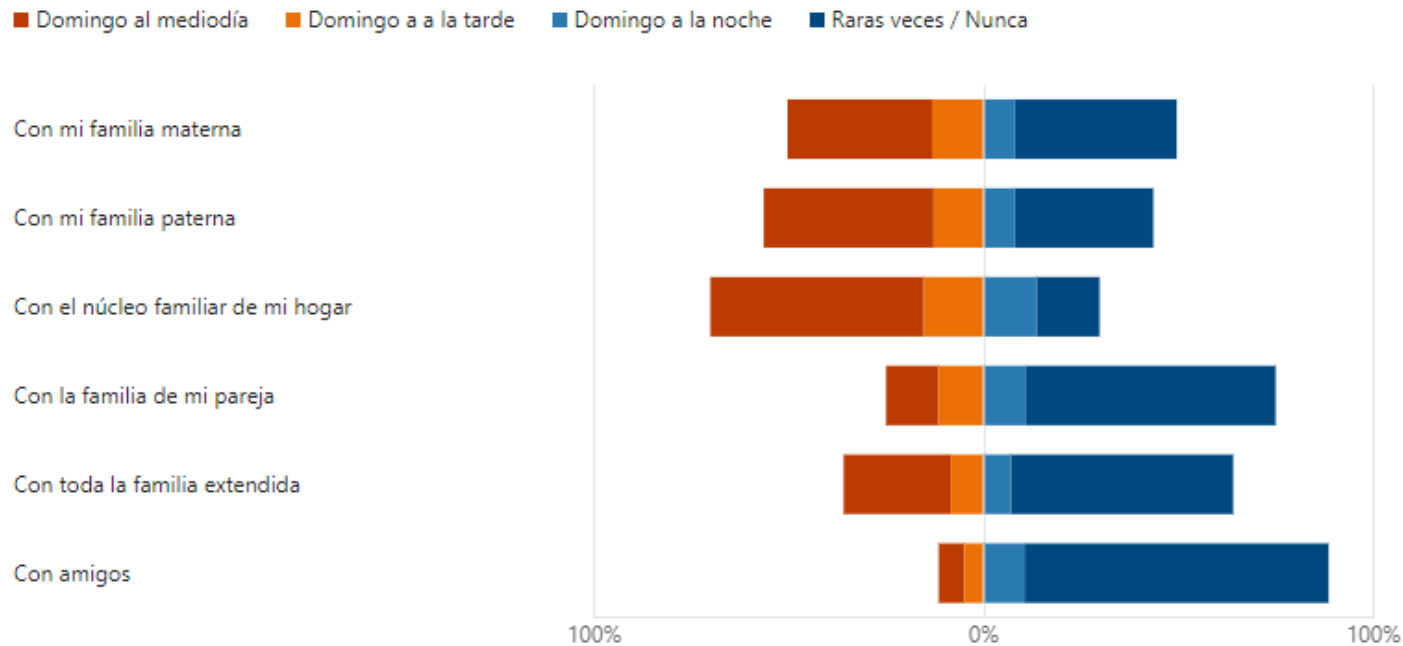


Gráfico 3. Con quiénes le gustaría celebrar el Día del Padre y en qué momento del día

Encuesta sobre la celebración del Día del Padre en Argentina

¿Quién decide, habitualmente, dónde se celebrará el Día del Padre?

Luego se consultó sobre quién es la persona que decide el lugar en donde se celebrará este día.

El 32% de los encuestados manifestó que es el padre quien decide, mientras que un 20% dijo que es la madre. El 13% elige la opción “otras personas”, que agrupa a varios familiares al mismo tiempo. Luego aparece la opción del propio encuestado como quien decide el lugar (11%) y, más atrás, el abuelo paterno (5%).

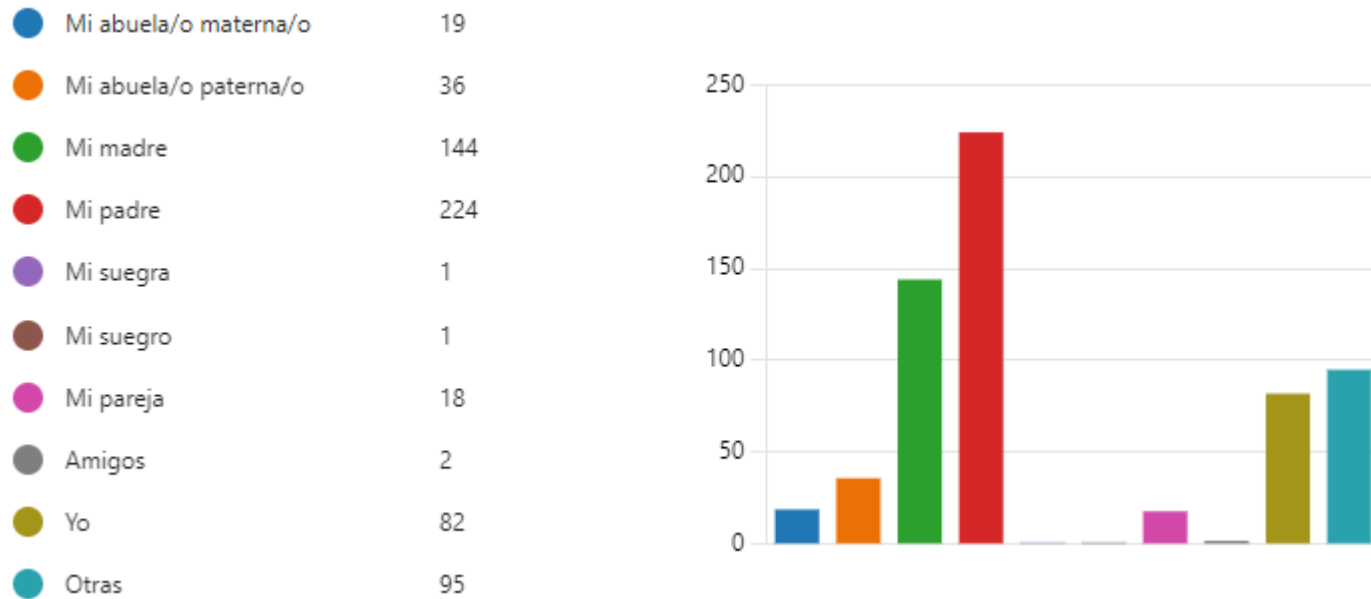


Gráfico 4. Quién decide dónde se celebrará el Día del Padre

Encuesta sobre la celebración del Día del Padre en Argentina

¿Quién decide, habitualmente, con quiénes se celebrará el Día del Padre?

También se consultó sobre la persona que decide con quiénes se celebrará este día.

Los resultados son prácticamente los mismos que en la pregunta anterior: el 32% de los encuestados manifestó que es el padre quien decide con quiénes se celebrará este día, mientras que un 20% dijo que es la madre. Sólo el 3,5% de los encuestados manifiesta que es “su pareja” la que decide con quiénes se celebrará.

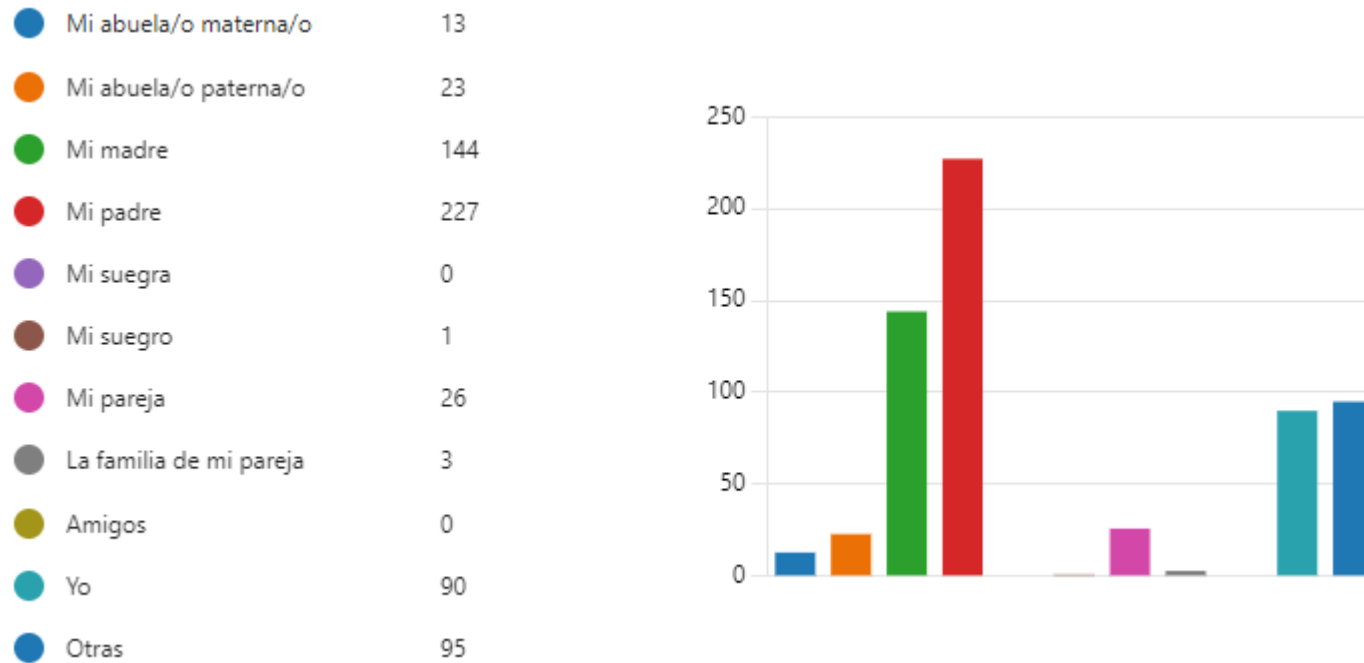


Gráfico 5. Quién decide con quiénes se celebrará el Día del Padre

¿En qué lugar solés celebrar el Día del Padre?

Finalmente, se consultó sobre los lugares en los que habitualmente celebran este día.

El 40% manifestó que lo celebra en su propia casa, mientras que el 21% dijo que lo celebra en la casa de su familia paterna y un 10% en la casa de su familia materna. Sólo el 8% manifestó celebrarlo en un restaurante.

No se observan diferencias significativas entre hombres y mujeres a la hora de elegir el lugar en donde se festeja.

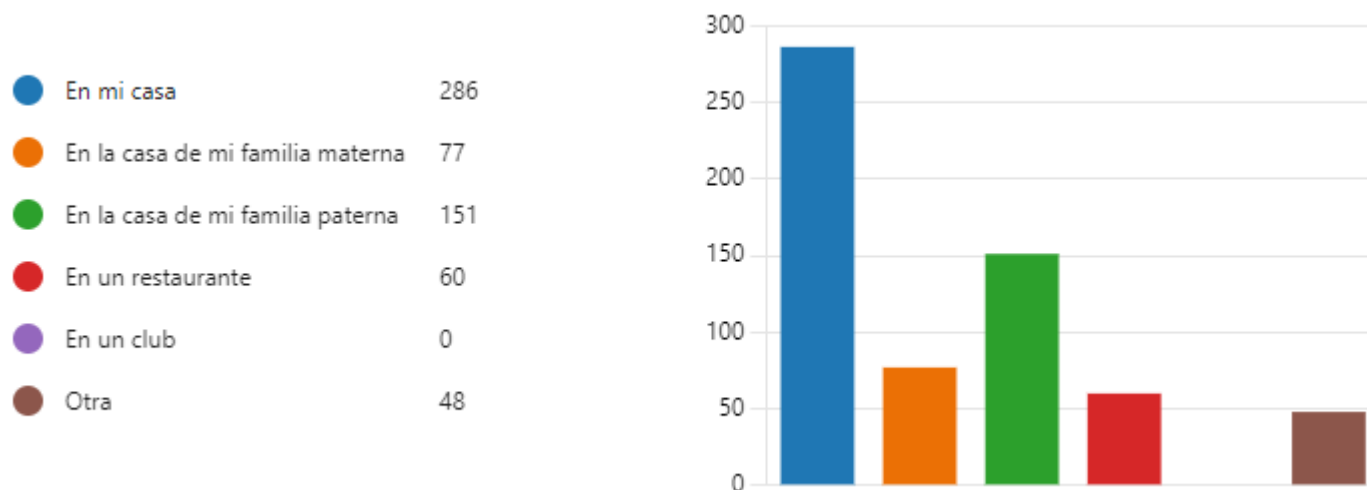


Gráfico 6. En qué lugar celebra el Día del Padre

Ficha técnica

Cobertura: Ciudad Autónoma de Buenos Aires y Gran Buenos Aires (91%), otras localidades de la provincia de Buenos Aires (8%), resto del país (1%).

Universo: Población adulta (mayor de 18 años) de la Argentina.

Rango etario: 62% entre 18 y 24 años; 16% entre 25 y 34 años; 9% entre 35 y 44 años; 8% entre 45 y 54 años; y 5% de más de 55 años.

Tamaño Muestral: 709 encuestas.

Técnica de Recolección: Encuestas online voluntarias.

Staff: Álvarez, Martín; Finkelsztein, Solange y Rotelli, Nicolás.

Fecha de Campo: junio 2024.

Para conocer más sobre este informe de investigación elaborado por el Instituto de Ciencias Sociales y Disciplinas Proyectuales (INSOD) de UADE: investigacion@uade.edu.ar

Acceda a nuestros informes de investigación: <https://www.uade.edu.ar/investigacion/>